



LAPORAN

SURVEI PERSEPSI

ANTI KORUPSI (SPAK)

Periode April s.d Juni 2025

TRIWULAN II TAHUN 2025

LEMBAR PENGESAHAN

Laporan Hasil
Survei Persepsi Anti Korupsi (SPAK)
Pengadilan Agama Bima
Periode April – Juni 2025



Berdasarkan
Peraturan Menteri Pendayagunaan Aparatur Negara
dan Reformasi Birokrasi
Nomor 04 Tahun 2023

Bima, 3 Juli 2025

Ketua Tim Survei

Wakil Ketua
Pengadilan Agama Bima


IKHLAS



IHYADDIN

KATA PENGANTAR

Pemerintah sangat membutuhkan informasi dari unit pelayanan publik secara rutin, dengan harapan mampu memberikan gambaran mengenai kualitas pelayanan di suatu instansi pemerintah kepada masyarakat. Oleh karena itu Pengadilan Agama Bima mengadakan Survei Persepsi Anti Korupsi. Survei ini dilakukan secara online melalui aplikasi Survelag berdasarkan pada Peraturan Menteri Pendayagunaan Aparatur Negara dan Reformasi Birokrasi Nomor 04 Tahun 2023 tentang Pengusulan dan Evaluasi Zona Integritas menuju Wilayah Bebas Korupsi dan Wilayah Birokrasi Bersih dan Melayani.

Dalam pengukuran Indeks Persepsi Anti Korupsi, dapat diartikan bahwa persepsi anti korupsi dalam hal pelayanan ke masyarakat bisa dijelaskan atau diukur dengan membandingkan persepsi anti korupsi yang diterima dengan persepsi anti korupsi yang diinginkan/ diharapkan. Survei ini menanyakan opini masyarakat pencari keadilan mengenai pengalaman mereka dalam memperoleh pelayanan di Pengadilan Agama Bima.

Penulis menyadari bahwa laporan hasil survei ini masih jauh dari kata sempurna. Maka dari itu, apapun kritik dan saran untuk kebaikan laporan ini kedepannya akan sangat kami terima dengan senang hati. Penulis berharap semoga laporan ringkas ini dapat bermanfaat untuk semua pihak yang membutuhkannya. Adapun kurang lebihnya laporan ini penulis mohon maaf dan atas perhatiannya kami sampaikan terima kasih.

Bima, 3 Juli 2025

Tim Survei

DAFTAR ISI

KATA PENGANTAR	3
DAFTAR ISI	4
DAFTAR GAMBAR	5
DAFTAR TABEL	6
BAB I KUESIONER SURVEI.....	7
BAB II METODOLOGI SURVEI	9
A. Kriteria Responden.....	9
B. Metode Pencacahan.....	9
C. Metode Pengolahan dan Analisa Data.....	9
BAB III PENGOLAHAN DATA SURVEI	11
A. Analisa Hasil Survei.....	11
B. Tindak Lanjut Hasil Survei	11
BAB IV DATA SURVEI.....	13
A. Data Responden.....	13
B. Data Dukung Lainnya	16

DAFTAR GAMBAR

Gambar 1 Form Responden pada Aplikasi Survei Survelag	7
Gambar 2 Form Survei pada Aplikasi Survei Survelag	8
Gambar 3 Gambar Diagram Responden Berdasarkan Pekerjaan	13
Gambar 4 Diagram Responden Berdasarkan Pendidikan.....	14
Gambar 5 Diagram Persentase Responden berdasarkan Jenis Layanan.....	14
Gambar 6 Diagram Responden Berdasarkan Jenis Kelamin.....	15

DAFTAR TABEL

Tabel 1 Kategori Mutu Pelayanan.....	10
Tabel 2 Hasil Survei Persepsi Anti Korupsi.....	11
Tabel 3 Data Unsur Survei.....	12
Tabel 4 Tabel Responden Triwulan II Tahun 2025.....	16

BAB I

KUESIONER SURVEI

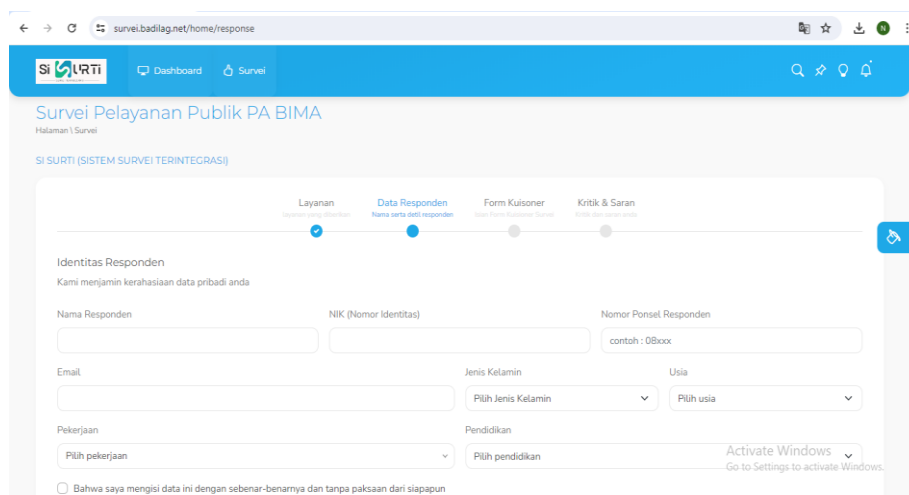
Pengadilan Agama Bima telah melakukan Survei Persepsi Anti Korupsi (SPAK) terhadap responden penerima layanan. Kegiatan ini bertujuan untuk mengetahui tingkat kinerja pelayanan di Pengadilan Agama Bima sebagai bahan untuk menetapkan kebijakan dalam rangka peningkatan kualitas kinerja pelayanan publik di Pengadilan Agama Bima. Survei ini dilaksanakan selama triwulan II periode April – Juni 2025.

Ruang lingkup kegiatan survei meliputi seluruh proses pelayanan yang ada di Pengadilan Agama Bima. Penyusunan survei mengacu pada Surat Edaran Menteri Pendayagunaan Aparatur Negara dan Reformasi Birokrasi Nomor 04 Tahun 2023 tentang Pengusulan dan Evaluasi Zona Integritas.

Form Data Responden

Berikut form yang data respondennya diisi oleh responden pengguna layanan melalui aplikasi Survelag.

Adapun link untuk pengisian survei bisa diakses pada laman tautan (<https://survei.badilag.net/main>).



The screenshot shows a web browser window with the URL survei.badilag.net/home/response. The page title is 'Survei Pelayanan Publik PA BIMA'. Below the title, there is a navigation bar with 'Dashboard' and 'Survei' links. The main content area features a progress bar with four steps: 'Layanan', 'Data Responden', 'Form Kuisoner', and 'Kritik & Saran'. The 'Data Responden' step is currently active. Below the progress bar, the 'Identitas Responden' section is displayed, with a note: 'Kami menjamin kerahasiaan data pribadi anda'. The form includes the following fields: 'Nama Responden' (text input), 'NIK (Nomor Identitas)' (text input), 'Nomor Ponsel Responden' (text input, with example 'contoh : 081xxx'), 'Email' (text input), 'Jenis Kelamin' (dropdown menu with 'Pilih Jenis Kelamin'), 'Usia' (dropdown menu with 'Pilih usia'), 'Pekerjaan' (dropdown menu with 'Pilih pekerjaan'), and 'Pendidikan' (dropdown menu with 'Pilih pendidikan'). At the bottom of the form, there is a checkbox labeled 'Bahwa saya mengisi data ini dengan sebenar-benarnya dan tanpa paksaan dari siapapun'. A watermark 'Activate Windows' is visible in the bottom right corner of the browser window.

Gambar 1 Form Responden pada Aplikasi Survei Survelag

Form Survei Persepsi Anti Korupsi (SPAK)

Berikut form pertanyaan untuk mengetahui persepsi anti korupsi/ persepsi kualitas pelayanan:

The screenshot shows a web browser displaying the SPAK survey form. The URL is <https://survei.badiag.net/home/response>. The form consists of 14 numbered questions, each with a radio button for 'Tidak sesuai' (Not appropriate), a radio button for 'Sangat sesuai' (Very appropriate), and a radio button for 'Sangat tidak sesuai' (Very inappropriate). Each question is followed by a 5-point Likert scale represented by stars. The questions are:

1. Seberapa baik pelayanan pada saat ini? (How good is the service at the moment?)
2. Bagaimana pendapat Anda tentang kesediaan pemerintah memberikan pelayanan yang baik? (What is your opinion on the government's willingness to provide good service?)
3. Bagaimana pendapat Anda tentang kesediaan pemerintah memberikan pelayanan yang baik? (What is your opinion on the government's willingness to provide good service?)
4. Bagaimana pendapat Anda tentang kesediaan pemerintah memberikan pelayanan yang baik? (What is your opinion on the government's willingness to provide good service?)
5. Bagaimana pendapat Anda tentang kesediaan pemerintah memberikan pelayanan yang baik? (What is your opinion on the government's willingness to provide good service?)
6. Bagaimana pendapat Anda tentang kesediaan pemerintah memberikan pelayanan yang baik? (What is your opinion on the government's willingness to provide good service?)
7. Bagaimana pendapat Anda tentang kesediaan pemerintah memberikan pelayanan yang baik? (What is your opinion on the government's willingness to provide good service?)
8. Bagaimana pendapat Anda tentang kesediaan pemerintah memberikan pelayanan yang baik? (What is your opinion on the government's willingness to provide good service?)
9. Bagaimana pendapat Anda tentang kesediaan pemerintah memberikan pelayanan yang baik? (What is your opinion on the government's willingness to provide good service?)
10. Bagaimana pendapat Anda tentang kesediaan pemerintah memberikan pelayanan yang baik? (What is your opinion on the government's willingness to provide good service?)
11. Bagaimana pendapat Anda tentang kesediaan pemerintah memberikan pelayanan yang baik? (What is your opinion on the government's willingness to provide good service?)
12. Bagaimana pendapat Anda tentang kesediaan pemerintah memberikan pelayanan yang baik? (What is your opinion on the government's willingness to provide good service?)
13. Bagaimana pendapat Anda tentang kesediaan pemerintah memberikan pelayanan yang baik? (What is your opinion on the government's willingness to provide good service?)
14. Bagaimana pendapat Anda tentang kesediaan pemerintah memberikan pelayanan yang baik? (What is your opinion on the government's willingness to provide good service?)

Gambar 2 Form Pertanyaan Survei pada Aplikasi Survei Survelag

BAB II

METODOLOGI SURVEI

A. Kriteria Responden

Responden dalam penelitian ini adalah masyarakat penerima layanan di Pengadilan Agama Bima baik secara langsung/ *on the spot* maupun tidak langsung.

B. Metode Pencacahan

Pelaksanaan Survei Persepsi Anti Korupsi (SPAK) dilakukan dengan menggunakan dua metode yaitu wawancara oleh petugas langsung dan/atau pengisian mandiri oleh para responden melalui aplikasi Si Surti (Survelag). Yang menjadi responden pada survei ini yaitu mereka yang pernah datang langsung ke kantor Pengadilan Agama Bima melalui PTSP ataupun mereka yang pernah mencari data melalui layanan online (website, email dan media sosial).

C. Metode Pengolahan dan Analisa Data

Analisis data untuk menentukan indeks persepsi anti korupsi/ indeks persepsi kualitas pelayanan menggunakan teknik statistik deskriptif. Yaitu data persepsi diukur dengan menggunakan skala antara 1 sd 6, dimana nilai 1 merupakan skor persepsi paling rendah dan nilai 6 merupakan skor persepsi paling tinggi. Semakin tinggi nilainya mencerminkan persepsi anti korupsi/ persepsi kualitas pelayanan yang semakin baik.

Data persepsi anti korupsi/ persepsi kualitas pelayanan disajikan dalam bentuk skor/ angka absolut agar diketahui peningkatan / penurunan indeks persepsi anti korupsi atas pelayanan yang diberikan.

Persepsi kualitas layanan pada kuesioner dilakukan dengan cara sebagai berikut:

1. Menentukan bobot total dari masing masing indikator yang digunakan

dalam penelitian ini.

2. Mencari bobot rata-rata setiap indikator. Skala indeks tiap unsur berkisaran antara 1 sd 4 yang dikonversi ke angka 0 sd 100. Skala indeks persepsi kualitas layanan antara 1 s.d. 4 yang artinya mendekati 4 maka persepsi kualitas layanan semakin baik. Indeks dengan skala 4 menjadi nilai dari komponen hasil “Pelayanan Publik yang Prima”.

Tabel 1 Kategori Mutu Pelayanan

Tabel 1 : Kategori Mutu Pelayanan			
No	Mutu Pelayanan	Nilai SPKP	Prosentase
1	A (Sangat Baik)	3,5324 – 4	88,31 % - 100%
2	B (Baik)	3,0644-3,532	76,61% - 88,30%
3	C (Kurang Baik)	2,6000 – 3,064	65,00%-76,60%
4	D (Tidak Baik)	1,0000 – 2,5996	25,00%-64,99%

Adapun rumus yang digunakan dalam pengkonversian ataupun pengolahan data adalah sebagai berikut:

$$\text{Nilai SPAK} = \frac{\text{Total Jumlah Bintang}}{(\text{Jumlah Responden} \times 48)} \times 4$$

$$\text{Prosentase SPAK} = \frac{\text{Nilai SPAK}}{4 \text{ (skala Penilaian)}} \times 100\%$$

BAB III PENGOLAHAN DATA SURVEI

A. Analisa Hasil Survei

Hasil survei terkait persepsi anti korupsi diolah secara deskriptif dengan menghubungkan angka dan variabel penilaian. Berdasarkan hasil Survei Persepsi Anti Korupsi (SPAK) di Pengadilan Agama Bima yang dilaksanakan pada triwulan II periode bulan April s.d. Juni 2025, adapun nilai SPAK yang didapatkan yaitu sebesar 3,92 yang masuk dalam kategori sangat baik/ sangat bersih dari korupsi.

Berikut hasil survei:

Tabel 2 Hasil Survei SPAK Pengadilan Agama Bima



B. Tindak Lanjut Hasil Survei

Hasil indeks persepsi pada setiap unsur/ indikator terhadap anti korupsi di Satuan Kerja Pengadilan Agama Bima menunjukkan bahwa mayoritas indikator memiliki indeks rata-rata sebesar 3,92 atau masuk pada kategori sangat baik dalam upaya anti korupsi, namun walaupun demikian Pengadilan Agama Bima akan secara terus menerus mengevaluasi apapun kekurangan yang ada, sekecil apapun itu, demi mewujudkan kepuasan masyarakat penerima layanan yang tidak sekedar puas tapi menjadi sangat puas akan pelayanan yang diberikan oleh Pengadilan Agama Bima.

DATA UNSUR SURVEI PERSEPSI ANTI KORUPSI

Periode Triwulan 2 Tahun 2025

Total Responden : 130 INDEKS : 3,91

NO	PERSEPSI ANTI KORUPSI	NILAI	MUTU
1	Tidak ada diskriminasi pelayanan pada unit layanan ini	3.88	Sangat Baik (A)
2	Tidak ada pelayanan diluar prosedur / kecurangan pelayanan pada unit layanan ini	3.9	Sangat Baik (A)
3	Tidak ada penerimaan imbalan uang/barang/fasilitas diluar ketentuan yang berlaku pada unit layanan ini	3.96	Sangat Baik (A)
4	Tidak ada pungutan liar (pungli) pada unit layanan ini	3.92	Sangat Baik (A)
5	Tidak ada percaloan/perantara tidak resmi pada unit pelayanan ini	3.91	Sangat Baik (A)

Showing 1 to 5 of 5 entries

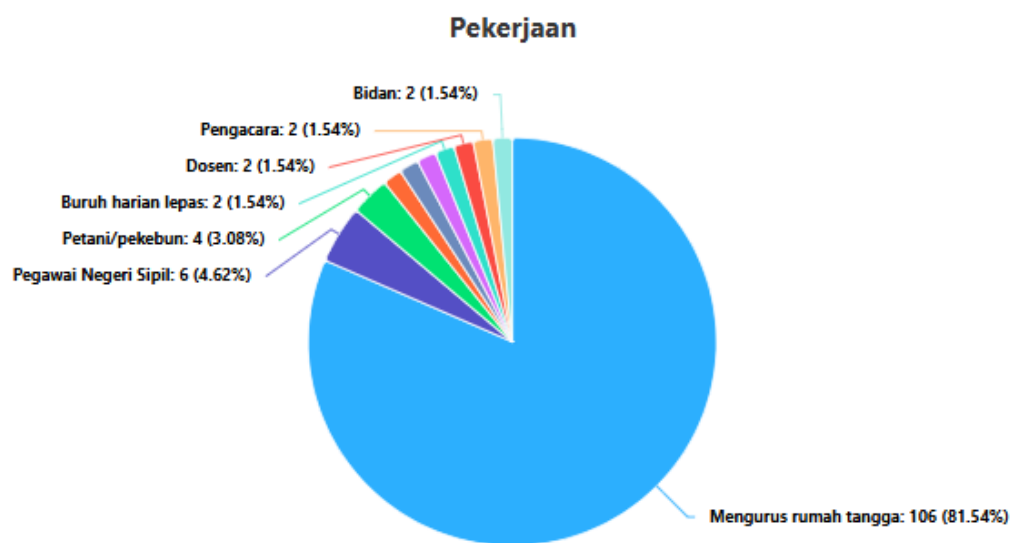
Tabel 3 Data Unsur Survei SPAK Pengadilan Agama Bima

BAB IV DATA SURVEI

A. Data Responden

1. Pekerjaan

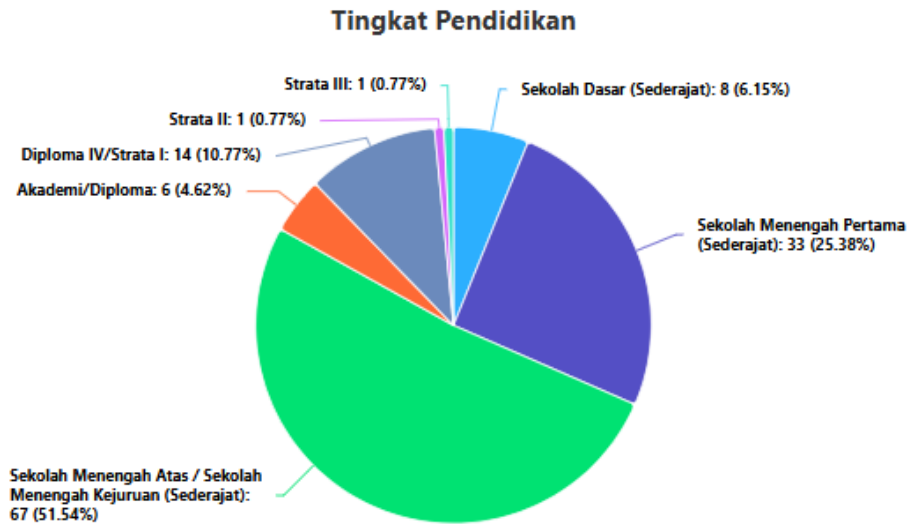
Karakteristik responden di Pengadilan Agama Bima berdasarkan pekerjaan di dominasi oleh Mengurus Rumah Tangga dengan persentase sebesar 81,54%.



Gambar 3 Diagram Responden Berdasarkan Pekerjaan

2. Pendidikan

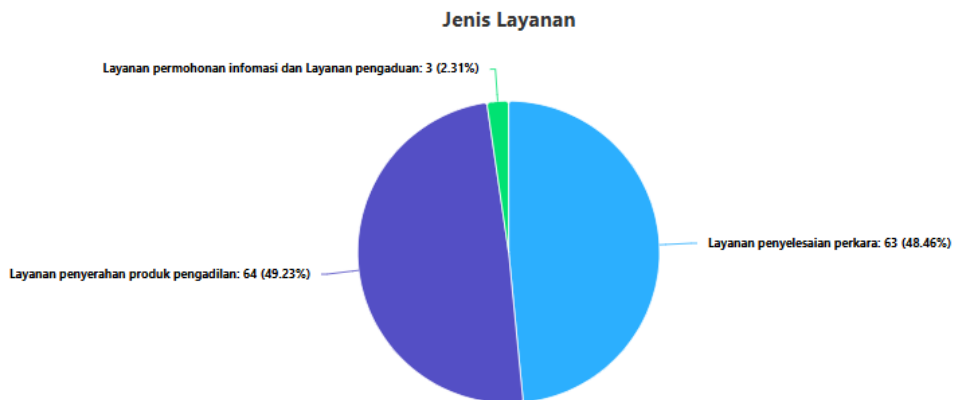
Berdasarkan data responden yang diterima oleh Pengadilan Agama Bima selama triwulan II periode bulan April sampai dengan Juni 2025, karakteristik responden berdasarkan tingkat pendidikan didominasi oleh SMA/ SMK dengan persentase sebesar 51,54%.



Gambar 4 Diagram Responden Berdasarkan Pendidikan

3. Jenis Layanan

Berdasarkan data responden yang diterima, karakteristik responden yang dibagi berdasarkan jenis layanan adalah sebagai berikut:

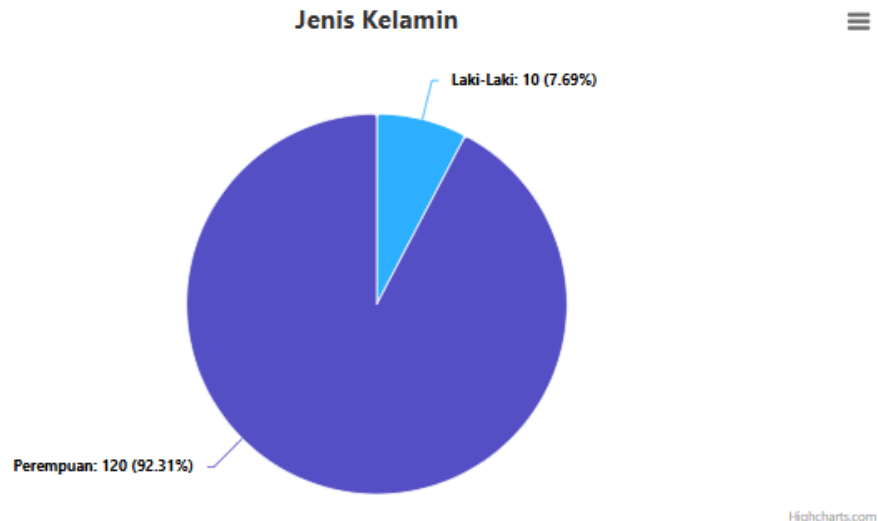


Gambar 5 Diagram Persentase Responden Berdasarkan Jenis Layanan

4. Jenis Kelamin

Berdasarkan data responden yang diterima oleh Pengadilan Agama Bima selama triwulan II periode bulan April sampai dengan Juni 2025, karakteristik responden yang dibagi berdasarkan jenis kelamin didominasi

oleh perempuan yaitu sebesar 92,31% seperti pada gambar diagram dibawah ini:



Gambar 6 Diagram Persentase Responden Berdasarkan Jenis Kelamin

B. Data Dukung Lainnya

Berikut dokumen data dukung dari survei ini diantaranya data responden yang mengisi survei :

Tabel 4 Responden Pekan Survei Triwulan II Tahun 2025

Periode April – Juni 2025

DATA SURVEI PERSEPSI ANTI KORUPSI
Periode Triwulan 2 Tahun 2025
Total Responden : 130 INDEKS : 3.92

Copy CSV Excel Print Search:

NO	NAMA	IDENTITAS		JENIS LAYANAN	WAKTU SURVEI	SURVEI PERSEPSI ANTI KORUPSI					SARAN	
		TELP	EMAIL			1	2	3	4	5		INDEKS
1	Astari Ariani binti Anwar	0*****7475	at*****98@gmail.com	Layanan penyerahan produk pengadilan	30/06/2025	4.00	4.00	4.00	4.00	4.00	4	
2	Astari Ariani binti Anwar	08*****7475	at*****98@gmail.com	Layanan penyelesaian perkara	30/06/2025	4.00	4.00	4.00	4.00	4.00	4	
3	Santi Rahmawati binti A. Rahman	0*****7791	sh*****94@gmail.com	Layanan penyerahan produk pengadilan	30/06/2025	4.00	4.00	4.00	4.00	4.00	4	
4	Santi Rahmawati binti A. Rahman	08*****7791	sh*****94@gmail.com	Layanan penyelesaian perkara	30/06/2025	4.00	4.00	4.00	4.00	4.00	4	
5	Ririn A. Fitriani alias Ririn Afitriani inti Husni	08*****6478	ri*****90@icloud.com	Layanan penyerahan produk pengadilan	30/06/2025	4.00	4.00	4.00	4.00	4.00	4	
6	Ririn A. Fitriani alias Ririn Afitriani inti Husni	08*****6478	ri*****90@icloud.com	Layanan penyelesaian perkara	30/06/2025	4.00	4.00	4.00	4.00	4.00	4	
7	Santi Rahmawati binti A. Rahman		sh*****94@gmail.com	Layanan penyerahan produk pengadilan	30/06/2025	4.00	4.00	4.00	4.00	4.00	4	
8	Santi Rahmawati binti A. Rahman	08*****7791	ah*****94@gmail.com	Layanan penyelesaian perkara	30/06/2025	4.00	4.00	4.00	4.00	4.00	4	
9	Rustinah binti Ahmad	08*****5988	ef*****ar@icloud.com	Layanan penyerahan produk pengadilan	30/06/2025	4.00	4.00	4.00	4.00	4.00	4	
10	Rustinah binti Ahmad	08*****5988	ef*****ar@icloud.com	Layanan penyelesaian perkara	30/06/2025	4.00	4.00	4.00	4.00	4.00	4	

Showing 1 to 10 of 130 entries 1 2 3 4 5 ... 13

